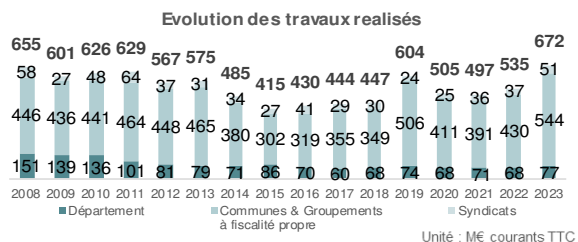


Vue d'ensemble Bâtiment et Travaux Publics



Chiffres clés du département

- 672 M€ TTC
- 604 €/hab
- +25,5% évolution des travaux réalisés en 2023 par rapport à 2022

Le département en Région

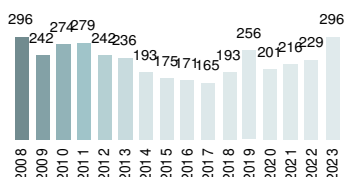
Part des dépenses départementales / Région : 21,3%
Part de la population départementale / Région : 21,4%

* Le montant des dépenses du Conseil Régional s'ajoute aux dépenses par département

Nombre de collectivités	Bâtiment et Travaux Publics en 2023 (M€ TTC)	Evolution 2023/2022
1	Département	77 + 11,9%
1	Communauté Urbaine & Métropole	134
4	Communautés d'agglomération	40 + 25,4%
7	Communautés de communes	24
-	Syndicat d'agglomération nouvelle	-
4	Communes de 50 000 habitants et plus	49
20	Communes de 10 000 à 49 999 habitants	148 + 27,3%
41	Communes de 3 500 à 9 999 habitants	102
88	Communes de moins de 3 500 habitants	48
19	SIVU	7 + 38,1%
25	SIVOM	44
TOTAL Var		672 + 25,5%

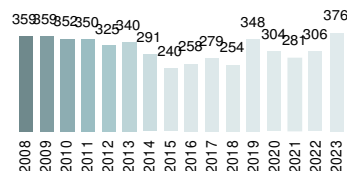
BÂTIMENT

Evolution des montants de travaux réalisés en Bâtiment dans le département (en M€ TTC)



TRAVAUX PUBLICS

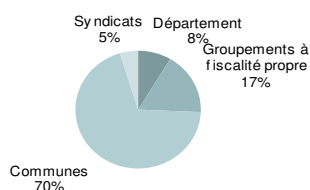
Evolution des montants de travaux réalisés en Travaux Publics dans le département (en M€ TTC)



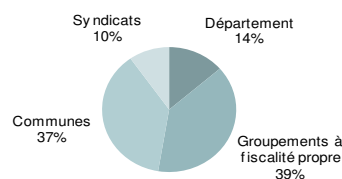
Nombre de collectivités	Bâtiment en 2023 (M€ TTC)	Evolution 2023/2022
1	Département	25 - 16,5%
1	Communauté Urbaine & Métropole	26
4	Communautés d'agglomération	12 + 22,5%
7	Communautés de communes	12
-	Syndicat d'agglomération nouvelle	-
4	Communes de 50 000 habitants et plus	35
20	Communes de 10 000 à 49 999 habitants	96 + 35,8%
41	Communes de 3 500 à 9 999 habitants	49
88	Communes de moins de 3 500 habitants	26
19	SIVU	2 n.s.
25	SIVOM	12
TOTAL Var		296 + 29,3%

Nombre de collectivités	Travaux Publics en 2023 (M€ TTC)	Evolution 2023/2022
1	Département	51 + 34,5%
1	Communauté Urbaine & Métropole	108
4	Communautés d'agglomération	28 + 26,4%
7	Communautés de communes	11
-	Syndicat d'agglomération nouvelle	-
4	Communes de 50 000 habitants et plus	14
20	Communes de 10 000 à 49 999 habitants	52 + 16,6%
41	Communes de 3 500 à 9 999 habitants	53
88	Communes de moins de 3 500 habitants	22
19	SIVU	5 + 17,4%
25	SIVOM	32
TOTAL Var		376 + 22,6%

Part des dépenses par type de collectivité

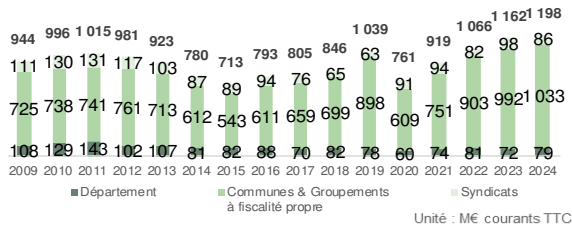


Part des dépenses par type de collectivité



Vue d'ensemble Bâtiment et Travaux Publics

Evolution des prévisions budgétaires



Chiffres clés du département

1 198 M€ TTC

1 068 €/hab

+3,1%

évolution des budgets en 2024 par rapport à 2023

Le département en Région

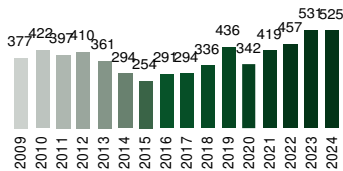
Part des dépenses départementales / Région : 22,1%
Part de la population départementale / Région : 21,5%

Nombre de coll.	Bâtiment et Travaux Publics en 2024 (M€ TTC)	Evolution 2024/2023
1	Département	79 + 9,4%
1	Communauté Urbaine & Métropole	198
4	Communautés d'agglomération	122
7	Communautés de communes	74 + 15,2%
-	Syndicat d'agglomération nouvelle	-
4	Communes de 50 000 habitants et plus	102
21	Communes de 10 000 à 49 999 habitants	231
40	Communes de 3 500 à 9 999 habitants	212 - 1,6%
88	Communes de moins de 3 500 habitants	95
18	SIVU	4 *
25	SIVOM	82 - 12,4%
TOTAL Var		1 198 + 3,1%

* : Données partielles

BÂTIMENT

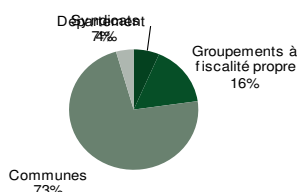
Evolution des budgets alloués à des dépenses en Bâtiment dans le département (en M€)



Nombre de collectivités	Bâtiment en 2024 (M€ TTC)	Evolution 2024/2023
1	Département	34 + 11,5%
1	Communauté Urbaine & Métropole	43
4	Communautés d'agglomération	22 + 1,6%
7	Communautés de communes	21
-	Syndicat d'agglomération nouvelle	-
4	Communes de 50 000 habitants et plus	73
21	Communes de 10 000 à 49 999 habitants	144 - 2,6%
40	Communes de 3 500 à 9 999 habitants	118
88	Communes de moins de 3 500 habitants	48
18	SIVU	3 *
25	SIVOM	20 - 2,0%
TOTAL Var		525 - 1,1%

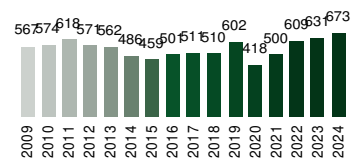
* : Données partielles

Part des dépenses par type de collectivité



TRAVAUX PUBLICS

Evolution des budgets alloués à des dépenses en Travaux Publics dans le département (en M€ TTC)



Nombre de collectivités	Travaux Publics en 2024 (M€ TTC)	Evolution 2024/2023
1	Département	45 + 7,9%
1	Communauté Urbaine & Métropole	156
4	Communautés d'agglomération	100 + 19,7%
7	Communautés de communes	53
-	Syndicat d'agglomération nouvelle	-
4	Communes de 50 000 habitants et plus	29
21	Communes de 10 000 à 49 999 habitants	87 =
40	Communes de 3 500 à 9 999 habitants	94
88	Communes de moins de 3 500 habitants	46
18	SIVU	1 *
25	SIVOM	62 - 15,7%
TOTAL Var		673 + 6,6%

* : Données partielles

Part des dépenses par type de collectivité

