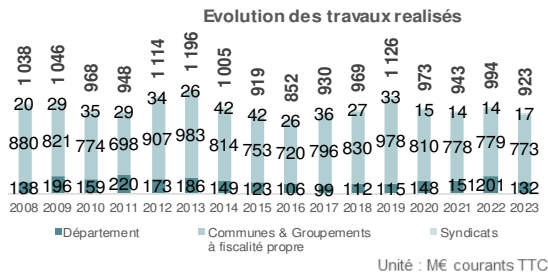


Vue d'ensemble Bâtiment et Travaux Publics



Chiffres clés du département

- 923 M€ TTC
- 446 €/hab
- 7,1% évolution des travaux réalisés en 2023 par rapport à 2022

Nombre de collectivités	Bâtiment et Travaux Publics en 2023 (M€ TTC)	Evolution 2023/2022
1	Département	132 - 34,3%
1	Communauté Urbaine & Métropole	218
2	Communautés d'agglomération	9
1	Communautés de communes	9 - 15,3%
-	Syndicat d'agglomération nouvelle	-
3	Communes de 50 000 habitants et plus	181
28	Communes de 10 000 à 49 999 habitants	218
54	Communes de 3 500 à 9 999 habitants	107 + 7,4%
34	Communes de moins de 3 500 habitants	31
22	SIVU	2 + 27,5%
19	SIVOM	15
TOTAL Bouches-du-Rhône		923 - 7,1%

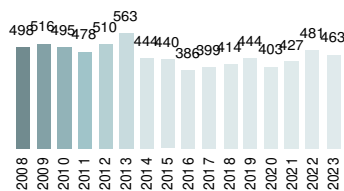
Le département en Région

Part des dépenses départementales / Région : 29,3%
Part de la population départementale / Région : 40,1%

* Le montant des dépenses du Conseil Régional s'ajoute aux dépenses par département

BÂTIMENT

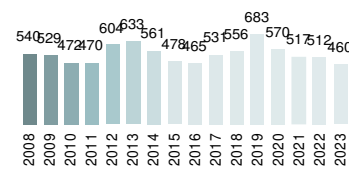
Evolution des montants de travaux réalisés en Bâtiment dans le département (en M€ TTC)



Nombre de collectivités	Bâtiment en 2023 (M€ TTC)	Evolution 2023/2022
1	Département	79 - 41,6%
1	Communauté Urbaine & Métropole	25
2	Communautés d'agglomération	2
1	Communautés de communes	3 - 5,1%
-	Syndicat d'agglomération nouvelle	-
3	Communes de 50 000 habitants et plus	123
28	Communes de 10 000 à 49 999 habitants	140 + 11,3%
54	Communes de 3 500 à 9 999 habitants	64
34	Communes de moins de 3 500 habitants	17
22	SIVU	0,4 n.s.
19	SIVOM	8
TOTAL Bouches-du-Rhône		463 - 3,8%

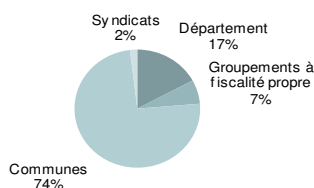
TRAVAUX PUBLICS

Evolution des montants de travaux réalisés en Travaux Publics dans le département (en M€ TTC)

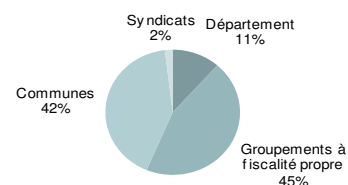


Nombre de collectivités	Travaux Publics en 2023 (M€ TTC)	Evolution 2023/2022
1	Département	53 - 19,3%
1	Communauté Urbaine & Métropole	193
2	Communautés d'agglomération	7
1	Communautés de communes	6 - 16,7%
-	Syndicat d'agglomération nouvelle	-
3	Communes de 50 000 habitants et plus	59
28	Communes de 10 000 à 49 999 habitants	77 + 1,2%
54	Communes de 3 500 à 9 999 habitants	42
34	Communes de moins de 3 500 habitants	14
22	SIVU	2 - 8,6%
19	SIVOM	7
TOTAL Bouches-du-Rhône		460 - 10,3%

Part des dépenses par type de collectivité

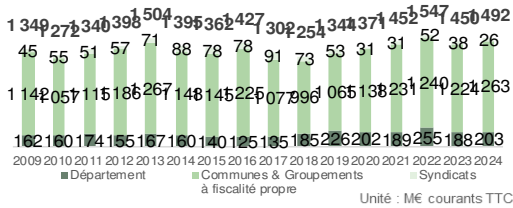


Part des dépenses par type de collectivité



Vue d'ensemble Bâtiment et Travaux Publics

Evolution des prévisions budgétaires



Chiffres clés du département

- 1 492 M€ TTC**
- 718 €/hab**
- +2,9%** évolution des budgets en 2024 par rapport à 2023

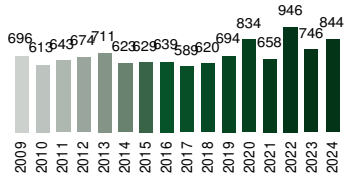
Le département en Région

Part des dépenses départementales / Région : **27,5%**
Part de la population départementale / Région : **40,0%**

Nombre de coll.	Bâtiment et Travaux Publics en 2024 (M€ TTC)	Evolution 2024/2023
1	Département	203 + 7,9%
1	Communauté Urbaine & Métropole	339
2	Communautés d'agglomération	40
1	Communautés de communes	17 + 15,6%
-	Syndicat d'agglomération nouvelle	-
3	Communes de 50 000 habitants et plus	222
29	Communes de 10 000 à 49 999 habitants	340
53	Communes de 3 500 à 9 999 habitants	253 - 1,6%
34	Communes de moins de 3 500 habitants	53
20	SIVU	6
19	SIVOM	20 - 31,7%
* : Données partielles TOTAL Bouches-du-Rhône		1 492 + 2,9%

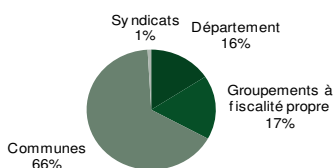
BÂTIMENT

Evolution des budgets alloués à des dépenses en Bâtiment dans le département (en M€)



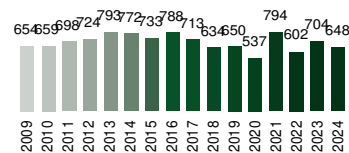
Nombre de collectivités	Bâtiment en 2024 (M€ TTC)	Evolution 2024/2023
1	Département	133 + 13,6%
1	Communauté Urbaine & Métropole	137
2	Communautés d'agglomération	4 n.s.
1	Communautés de communes	5
-	Syndicat d'agglomération nouvelle	-
3	Communes de 50 000 habitants et plus	147
29	Communes de 10 000 à 49 999 habitants	224 - 2,3%
53	Communes de 3 500 à 9 999 habitants	161
34	Communes de moins de 3 500 habitants	26
20	SIVU	3
19	SIVOM	5 - 49,3%
* : Données partielles TOTAL Bouches-du-Rhône		844 + 13,1%

Part des dépenses par type de collectivité



TRAVAUX PUBLICS

Evolution des budgets alloués à des dépenses en Travaux Publics dans le département (en M€ TTC)



Nombre de collectivités	Travaux Publics en 2024 (M€ TTC)	Evolution 2024/2023
1	Département	70 - 1,5%
1	Communauté Urbaine & Métropole	202
2	Communautés d'agglomération	36 - 16,3%
1	Communautés de communes	12
-	Syndicat d'agglomération nouvelle	-
3	Communes de 50 000 habitants et plus	74
29	Communes de 10 000 à 49 999 habitants	116 =
53	Communes de 3 500 à 9 999 habitants	92
34	Communes de moins de 3 500 habitants	27
20	SIVU	3
19	SIVOM	15 - 20,2%
* : Données partielles TOTAL Bouches-du-Rhône		648 - 8,0%

Part des dépenses par type de collectivité

